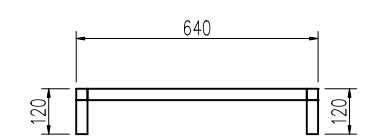
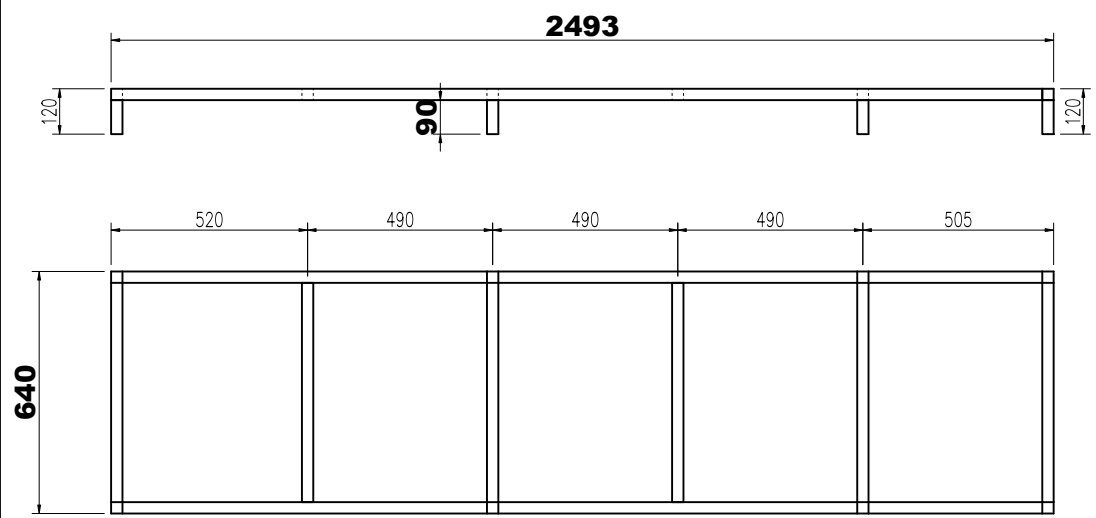
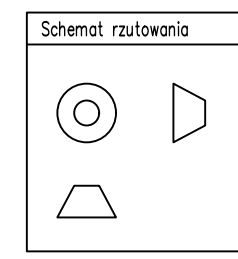
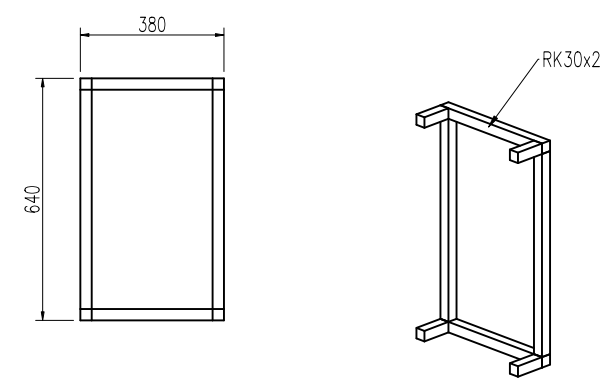
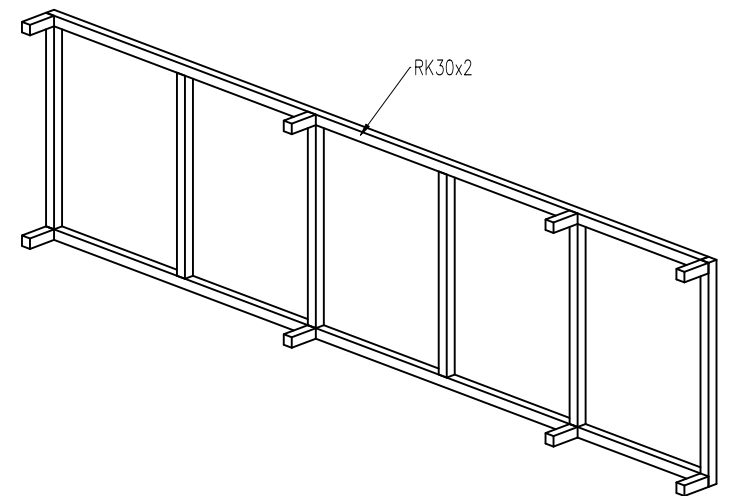
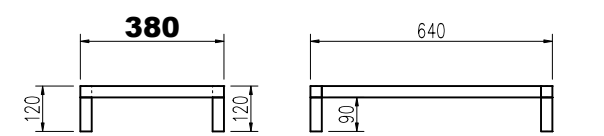


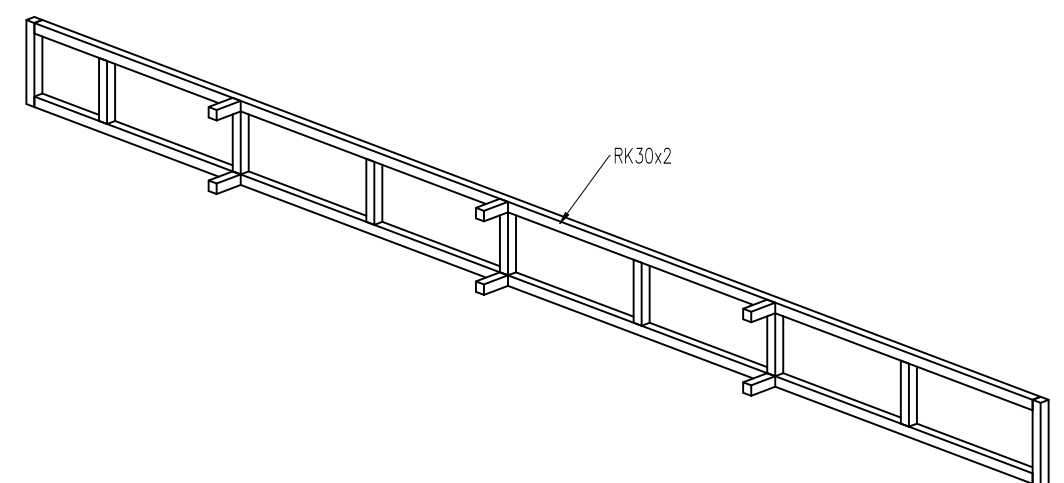
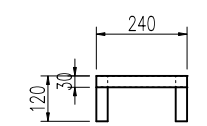
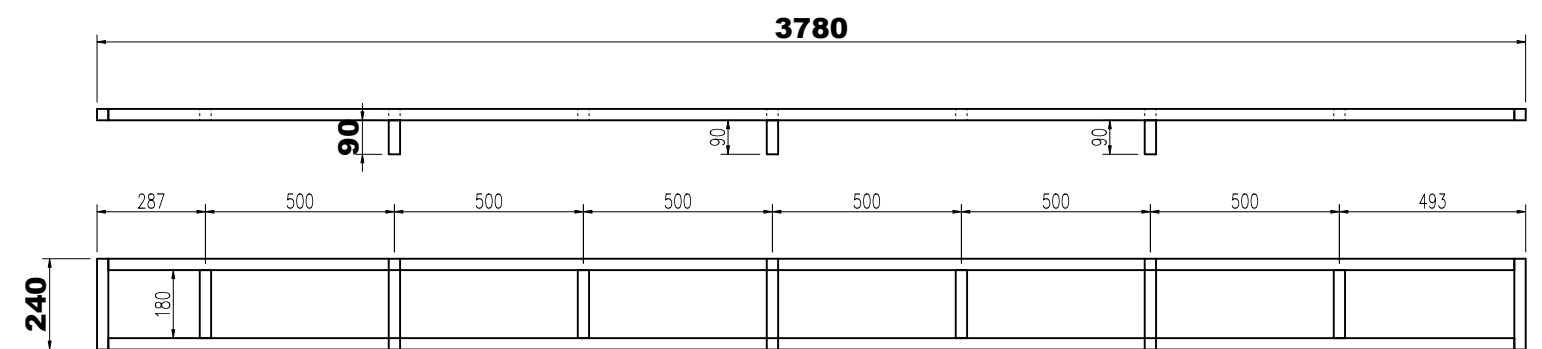
A19



A17



A18



UWAGI OGÓLNE:

1. Przed rozpoczęciem poszczególnych prac należy zweryfikować podane wymiary. W przypadku różnicy wymiarów rzeczywistych z wymiarami projektowanymi należy skontaktować się z architektem przez zamawiającego.
2. Zestawienia stali podkonstrukcji wyłącznie na potrzeby sporządzenia kalkulacji, przed przystąpieniem do prac należy sporządzić projekt warsztatowy elementów do konsultacji z autorem opracowania w ramach nadzoru autorskiego.
3. Oparcie podkonstrukcji na podłożu: Elementy lady zabudowy opierane na podłożu za pomocą podpór wahlowych z podkładką gumową z regulacją wysokości i kąta. Elementy lady: A1, A2, A3 i A4, oraz zabudowy B1, B2, C1, C2 opierane na płycie podposadzkowej o grubości 15cm, na poziomie -0,16m na stopkach o nośności 1200kg, fi100/M20, h=120-150mm. Podpór nie kotwić mechanicznie do podłoża z uwagi na występującą izolację przeciwwilgociową. Pozostałe elementy lady opierane bezpośrednio na posadzce na stopkach fi100/M16, h=120-150mm.
4. Łączenie elementów: Elementy lady mocowane między sobą na połączenia skręcane za pomocą śrub M12 i M10 kl. 8.8. DIN 931. Mocowania do elementów lady: A1, A2, A3 i A4, oraz zabudowy B1, B2, C1, C2 minimum 3x M12 / poprzeczkę, pozostałe elementy minimum 3x M10, w maksymalnym rozstawie 40cm. Do połączeń stosować obustronnie podkładki poszerzane 1x. Łączenie elementów A7 i A8 do A1-A4 za pomocą 4M16/stronę kl8.8 DIN933.
5. Elementy konstrukcji stalowej zabezpieczyć poprzez cynkowanie ogniowe wg PN-EN ISO 1461, klasa korozyjności C4, grubość powłoki cynkowej 85 µm

inwestor:
Muzeum Pierwszych Piastów na Lednicy

MUZEUM
PIERWSZYCH PIASTÓW
NA LEDNICY

kontakt: 61 102 82 93
Dzieskanowice 32
62-261 Lednogóra/ www.lednica.pl

Informal Architects

PROJEKT CHRONIONY PRAWEM AUTORSKIM
Projekt oraz wszystkie rysunki i specyfikacje pozostają własnością intelektualną Autorów i są chronione prawem autorskim. Projekt nie może być rozpowszechniany, powielany, kopiowany w całości lub częściach, bez pisemnej zgody jego Twórców.

© Informal Architects

kontakt: os. Leśne 12b/99
62-028 Koziegłowy
+48 881 407 752
+48 665 125 030
informalarchitects.com

nazwa obiektu:
Wykonanie projektu wnętrza strefy obsługi zwiedzających wraz z wyposażeniem, zabudową i punktem gastronomicznym w siedzibie Muzeum

adres obiektu:
Muzeum Pierwszych Piastów na Lednicy z siedzibą w Dzieskanowicach 32, 62-261 Lednogóra

opracował / opracowała:
mgr inż Tomasz Szpak

sprawdzający: podpis:
mgr inż Mikołaj Łukasik
upr. nr WKP/0047/POOK/12
spec. konstrukcyjno-budowlana b.o.

główny projektant: podpis:
mgr inż Łukasz Kurzawski
upr. nr WKP/0065/POOK/09
spec. konstrukcyjno-budowlana b.o.

numer rysunku i rewizji:
H.K.11

temat rysunku:
El. A - Lada główna - el. A17, A18, A19

skala rysunku:
1:20

data: 12.11.2025

KONSTRUKCJA